

名称：代表队报名使用说明

版本：V2.05

作者：孙鑫

发布时间：2020年12月11日

版权所有：数锐电子 & 维辰体育

*通过浏览器阅读此PDF文件时，请打开**书签**或**目录**，以便快速定位浏览相应的章节：



网址

<http://swim.shuruitec.com>

<http://www.vchine.com/match>

<http://www.shuruitec.com/vchine/match>

*以上3个网址均可以访问报名系统，建议大家使用**非IE**系列的浏览器（最新版本的Microsoft Edge除外），另外对于支持**极速模式**和**兼容模式**的浏览器（如QQ、360等），请选择**极速模式**。



登录/注册

如果使用**电脑或平板**，请点击顶部导航栏右侧的【**登录/注册**】链接：



如果使用**手机**，请点击导航栏右上角的图标，上划后点击【**登录/注册**】链接：



也可以进入赛事进行登录：

维民体育 chine 首页 产品 服务 价格 解决方案 赛事 400-698-9665 登录/注册

测试比赛

赛事报名 赛事资料 日程安排 秩序单 成绩查询 互动留言



- 报名**
2022-03-01 08:00 至 2022-07-20 23:55 **进行中** 17 / 125天
- 比赛**
2022-08-10 至 2022-08-14 **未开始**
- 地点**
全民健身中心游泳跳水馆
- 要求**
代表队 个人
- 主办**
国家体育总局游泳运动管理中心, 山东省游泳运动管理中心
- 承办**
济南市全民健身中心

登录报名 (代表队+个人) **扫码报名 (运动员)**

以下是已经报名的代表队, 也可以输入关键字查询其他代表队。

请输入代表队全称或关键字

登录/注册界面:

登录

建议使用谷歌Chrome、腾讯QQ、火狐Firefox浏览器。

账号 (手机号)

密码

记住我的账号 [忘记密码](#)

注册 **登录**

[下载报名系统使用说明](#)

个人用户和代表队负责人, 第一次使用报名系统时请先注册 (如果您只是参赛运动员, 也可以不用注册, 直接扫码报名, 具体操作详见【**扫码报名**】部分), 注册为“**个人**”还是“**代表队**”取决于赛事的要求:

注册

注册类别 * : 个人 代表队 * 注册须知: 1. 您需要是参赛代表队的负责人, 最好是领队或教练; 2. 您需要负责队内所有人员的报名工作; 3. 代表队注册后长期有效, 同一账号可注册多个代表队; 4. 代表队全称和简称均不能重名。

代表队全称 * : 请输入您的代表队全称

代表队简称 * : 请输入您的代表队简称 (不超过5个汉字)

手机号 * : 请输入有效的手机号码

验证码 * : 请输入验证码 **获取验证码**

点击注册表明您同意本 [隐私声明](#) 和 [服务条款](#)。

注册

1. 一个手机号码可以注册一个“**个人**”和多个“**代表队**”, 注册成功后账号长期有效。

2. “代表队全称”和“代表队简称”都必须是唯一的，且简称不能超过5个汉字。如果系统提示已被注册，请更换其他名称，或者联系管理员进行协调。

如果注册了多个代表队，那么登录成功后需要选择当前参赛的一支代表队：

请选择代表队

请输入代表队名称

#	选择	代表队全称	代表队简称	认证情况
1	<input type="radio"/>	北京维辰体育有限公司1	维辰体育1	
2	<input type="radio"/>	北京维辰体育有限公司	北京维辰	
3	<input type="radio"/>	维辰游泳俱乐部	维辰游泳	官方
4	<input type="radio"/>	北京市第六十六中学	六十六中	官方
5	<input type="radio"/>	维辰体育科技有限公司	维辰体育	官方
6	<input type="radio"/>	个人注册用户	个人	未认证

显示 1 至 6 条，共 1 页 6 条记录

首页 1 尾页

找回密码

账号注册成功后长期有效，系统内的所有比赛都可使用该账号报名，如果忘记登录密码，可以在登录窗口点击【忘记密码】，然后根据系统提示设置新密码：

? 忘记密码

修改密码

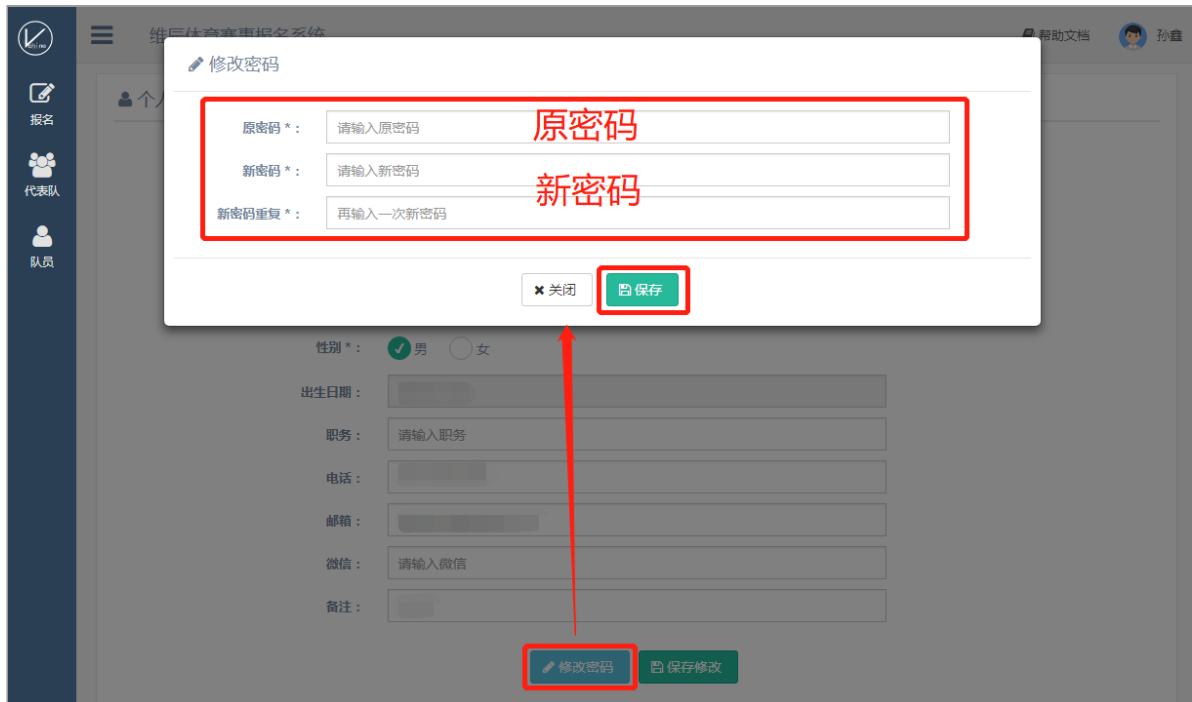
登录成功后，点击右上角用户头像，在下拉菜单中选择【个人资料】，即可修改登录密码和个人资料：



点击【个人资料】：



修改密码时需要输入**原密码**和**新密码**：



报名

进入正在报名的赛事详情页面，系统提供了2种报名方式：

维辰体育 Vchine 首页 产品 服务 解决方案 赛事 400-698-9665 孙鑫

测试比赛

赛事报名 赛事资料 日程安排 秩序单 成绩查询 互动留言

1. 账号密码登录报名

2. 运动员扫码报名

代表队(个人) 登录报名 运动员扫码报名

扫码报名

仅针对代表队中的“运动员”，不用注册，也不需要账号密码，但扫码填写报名信息后，需要代表队负责人【核验】通过才算报名成功。另外，运动员以个人名义参赛，或者代表队中的“领队”、“教练”和“其他人员”，必须使用后面介绍的【登录报名】方式。

维辰体育 Vchine 首页 产品 服务 解决方案 赛事 成绩查询 互动留言 400-698-9665 登录/注册

测试比赛

代表队(个人) 登录报名 运动员扫码报名

1. 点击扫码按钮

2. 输入代表队名称

请注意！以下是正在报名的代表队，如果没有您所在的代表队，请通过下面的搜索框查询。

请输入代表队全称或关键字 **3. 查询**

4. 找到代表队, 扫码报名

手机微信扫码后，点击【添加运动员】按钮，然后根据系统提示填写报名信息：



注意！报名信息填写完成后，记得联系代表队负责人尽快**核验**，否则不算报名完成。

登录报名

针对**个人**和**代表队负责人**（是否允许**个人**报名取决于赛事），根据系统提示输入账号和密码，登录成功后，即可添加报名信息，报名信息分为3类：**运动员**、**工作人员**和**团体项**，请根据实际情况和系统提示认真填写。

请注意！如果您是**代表队负责人**，除了主动收集并填写队内所有**运动员**、**其他人员**和**团体项**报名信息这种方式之外，还可以点击【**二维码报名**】按钮将本队的报名二维码截图并分享到微信群或朋友圈，让**本队运动员**自己扫码填写报名信息，您只需要最终【**核验**】一下即可。实际上这种方式跟前面介绍的【**扫码报名**】是基本一致的，只不过【**扫码报名**】是运动员自己查询二维码并扫码报名，而【**二维码报名**】则是您主动分享二维码给运动员扫码报名，最终的结果是一样的，也都需要您最后的【**核验**】操作。具

体使用哪种方式可以根据您的实际情况选择。



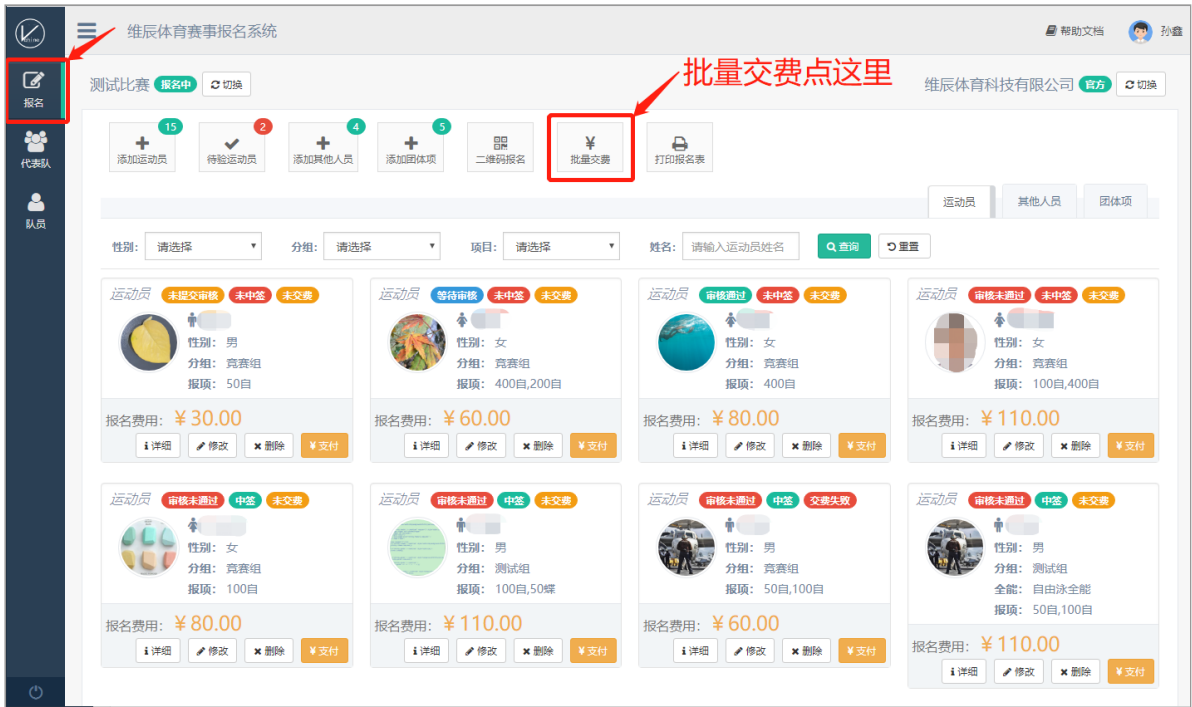
核验运动员

如果您是代表队负责人，无论是主动分享二维码报名还是运动员扫码报名，都需要对扫码报名的运动员进行核验。如果有待核验的信息，每次登录后系统都会主动提醒您及时核验（选择关闭后您也可以点击【待验运动员】继续核验）。选中（可多选）待核验运动员后，点击【核验通过】即可，不符合要求的不用管：

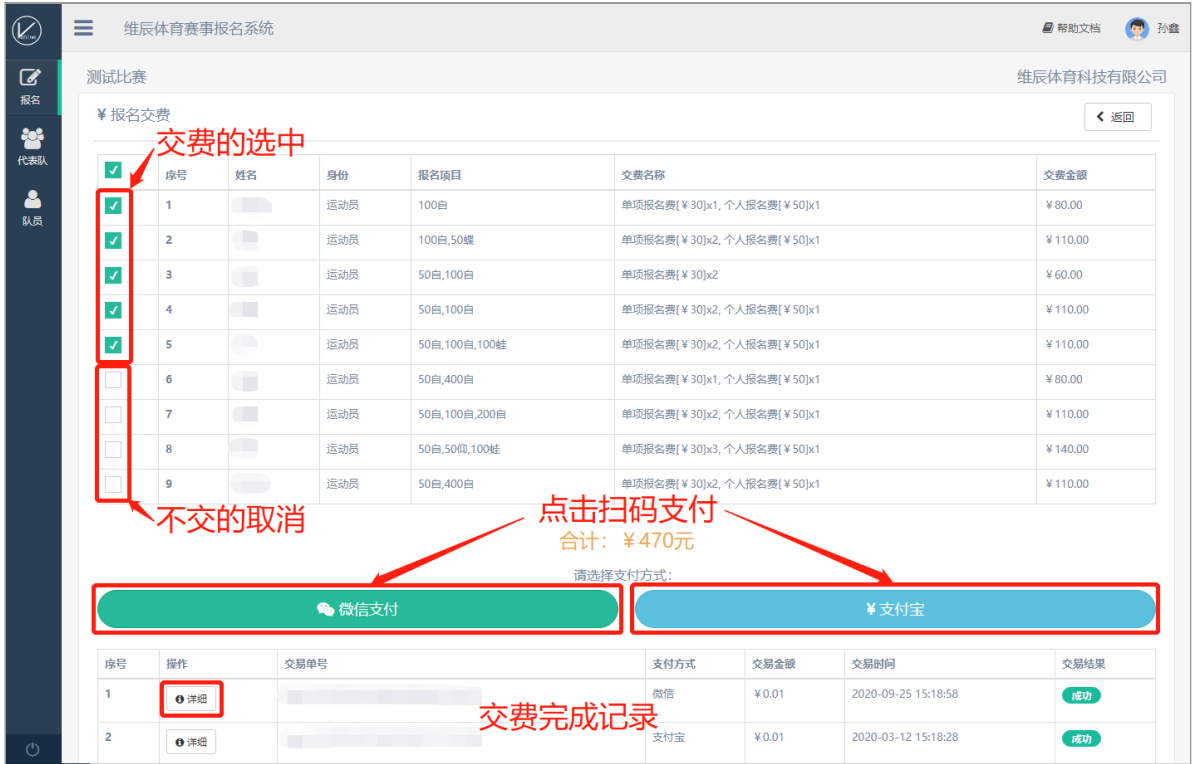


交报名费

如果系统开通了报名交费功能，可以由代表队负责人统一交费：



点击【批量交费】按钮进入交费页面：

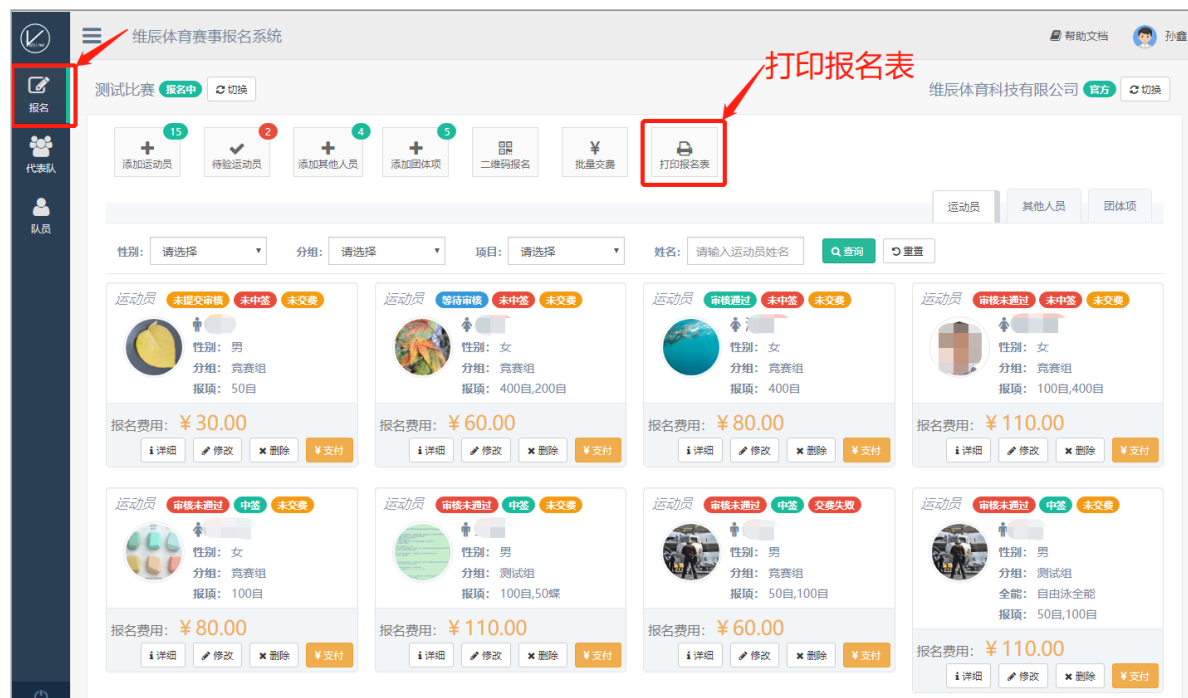


如果是运动员扫码报名，在代表队负责人核验通过后，也可以自行交费：



打印报名表

报名完成后系统提供电子版**报名表**和**临时参赛证**，**报名表**一般需要打印盖章并邮寄（如果主办方没有要求可不用管，以竞赛规程为准），**临时参赛证**一般不需要：



然后在弹出框中点击相应文件的【**下载**】按钮，预览并打印：



注意！ 下载**临时参赛证**时，如果报名信息发生了变更，请点击【**重新生成**】按钮，确保生成最新的。

常见问题

1. 问：怎样才算报名成功？

答：一般情况下报名资料保存成功就表示报名成功，但不包括赛事开通了**审核、交费、抽签**等功能的情况，有一种简单的判断方式：点击【**打印报名表**】，只要《**报名表**》中有的人员和项目，就表示报名成功了。

2. 问：报名信息保存或提交后可以**修改**吗？

答：**可以**，但以下几种情况是不允许的：

- **保存**时使用**运动员A**的证件号码，**修改**时改为**运动员B**的证件号码，且运动员B已经存在于本系统；
- 系统开通**审核**功能，且报名记录处于**等待审核**或**审核通过**状态（想要修改可以联系审核人员更改为**审核未通过**状态）；
- 系统开通**收费**功能，且报名记录处于**已交费**状态。

3. 问：为什么提示我“**[XX]已经完成报名，请勿重复报名**”？

答：因为[XX]已经在本场赛事中报过名了，如果不知道[xx]是在哪个代表队报的，可以打我们的技术服务电话（0531-88816039）进行查询，然后根据实际情况具体处理。

4. 问：为什么提示我“**[XX]不在名单之内，不能报名**”，或者“**[XX]在名单之内，不能报名**”？

答：因为赛事报名启用了“**白名单**”或“**黑名单**”功能，[XX]正好不在白名单里，或者正好在黑名单里，所以无法报名，解决方法就是联系赛事主办方（电话在规程里有），确认后将XX添加到白名单，或者从黑名单剔除即可。

5. 问：怎样报名**接力**项目？

答：报名接力项目时请点击上方的【**添加团体项**】按钮，然后根据系统提示填写，如果接力名单已经确定，可以点击【**选手**】按钮进行添加；如果不确定就不用管了（去现场填写接力确认单）。



管理代表队

点击左侧菜单栏的【代表队】，进入代表队管理页面，这里有当前账号注册的所有代表队：



修改代表队名称

代表队“全称”和“简称”都是注册时填写的，都可以修改，只要不与其他代表队名称重复即可。选中一支代表队，点击【修改代表队名称】按钮，然后根据系统提示修改：



转让给其他人

如果您不再负责某支代表队的报名工作了，可以将此代表队“**转让**”给新的负责人。选中想要转让的代表队，点击【**转让给其他人**】按钮，然后根据系统提示操作：



输入新的负责人的手机号码，点击【**获取验证码**】按钮，系统会给新的负责人手机上发送一条短信验证码，索要并输入该验证码，点击【**授权**】，成功后此代表队的数据和权限就全部“**转让**”给新的负责人了。

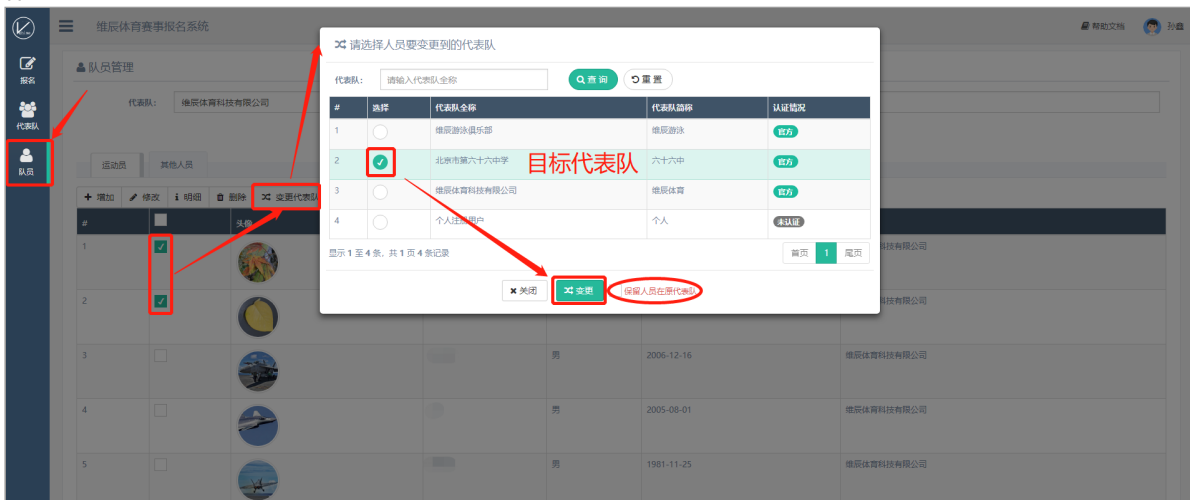
管理队员

点击左侧菜单栏的【**队员**】，进入队员管理页面，这里有当前账号注册的所有代表队的队员信息，点击【**选择**】按钮可以切换不同的代表队：



变更代表队

您的队员可以在您注册的代表队之间**变更**迁移，变更后运动员将可以代表不同的代表队参赛（但一场比赛中只能代表一个代表队）。选中想要变更的运动员，点击【**变更代表队**】按钮，然后根据系统提示操作：



1. 运动员和其他人员都可以变更。
2. “保留人员在原代表队”如果选中，表示人员变更后仍保留在原代表队（相当于“复制”操作）；而不选时，表示人员变更到新的代表队后，原代表队不再保留（相当于“剪切”操作）。
3. 队员也可以变更到其他人注册的代表队账号下，但需要联系后台管理员操作（0531-88816039）。

日常管理

您可以随时【增加】、【删除】、【修改】、【查看】队内的运动员，请根据系统提示操作：

维辰体育赛事报名系统

队员管理

代表队: 维辰体育科技有限公司 选择 姓名: 请输入人员姓名

重置 查询

运动员 其他人员

+ 增加 修改 明细 删除 变更代表队

#		头像	姓名	性别	出生日期	代表队
1	<input checked="" type="checkbox"/>			女	2006-12-12	维辰体育科技有限公司
2	<input checked="" type="checkbox"/>			男	2002-12-12	维辰体育科技有限公司
3	<input type="checkbox"/>			男	2006-12-16	维辰体育科技有限公司

1. 运动员的证件号码和出生日期一定要填写正确，它关系到报名时的分组和项目，一旦完成报名这里将无法修改。
2. 请谨慎执行【删除】操作，运动员一旦删除后，其之前的报名记录虽然不会丢失，但下次报名时就不能通过【选择本队运动员】按钮进行添加了，切记！